




La Subvention de Garde d'Enfants Best Starts for Kids donne la priorité aux familles qui ne sont pas couvertes par les subventions publiques existantes et pour qui la garde d'enfants est trop coûteuse. Cela inclut les familles qui vivent juste au-dessus du seuil d'éligibilité pour les subventions publiques existantes, ainsi que celles qui sont en dessous du seuil de revenu mais qui ne sont pas éligibles ou bien servies par ces programmes.

**Exigences basées sur le revenu pour la Subvention Best Starts for Kids**

-  Le revenu brut avant impôt du ménage doit être égal ou inférieur à 85 % du SMI.
-  Si vous pensez qu'il est possible que le calcul de réautorisation du revenu brut de votre famille puisse se situer autour de 60 % du SMI, nous vous encourageons fortement à obtenir une lettre de refus de WCCC. Nous suggérons à toutes les familles qui estiment leur revenu brut à 65 % ou moins du SMI de soumettre une lettre de refus de WCCC.
-  Ces calculs de revenu sont basés sur le revenu brut, c'est-à-dire avant impôt et incluant toutes les sources de revenu avant toute déduction, comme les salaires, pourboires, allocations chômage, pensions alimentaires, et toutes autres sources de revenu.

**Critères d'éligibilité**

Pour être éligibles au Programme de Subvention de Garde d'Enfants Best Starts, les familles doivent répondre aux critères suivants :

- Résider dans le comté de King
- Avoir un ou plusieurs enfants âgés de 12 ans ou moins
- Choisir un fournisseur de garde d'enfants agréé
- Ne pas être éligible à la subvention WCCC ou ne pas être bien servi par les programmes existants
- Avoir un revenu brut du ménage inférieur à 85 % du Revenu Médian de l'État (SMI) (voir tableau ci-dessous)

**Documents de Résidence**

Liste A - choisissez UN document à soumettre -	OU	Liste B - choisissez DEUX documents à soumettre -
<ul style="list-style-type: none"> <li>• Relevé hypothécaire ou bail actuel</li> <li>• Toute facture de services publics (gaz, eau/ordures, électricité, internet)</li> <li>• Relevé d'assurance habitation ou locataire</li> <li>• Carte du Programme de Confidentialité d'Adresse de l'État de Washington (aucune date requise)</li> <li>• Déclaration d'attestation de logement dans la demande Cela inclura le lien vers le formulaire de vérification de l'itinérance par un tiers</li> </ul>		<ul style="list-style-type: none"> <li>• Carte d'identité de l'État de Washington</li> <li>• Permis de conduire de l'État de Washington</li> <li>• Relevé bancaire</li> <li>• Relevé de carte de crédit, facture de téléphone portable ou autre facture</li> <li>• Bulletin de salaire de l'employeur</li> <li>• Carte de consulat de tout pays</li> <li>• Reçu de loyer</li> </ul>

Les limites de revenu sont pour le revenu brut, c'est-à-dire avant impôts. Le revenu brut comprend toutes les sources de revenu avant toute déduction, telles que les salaires, les pourboires, les allocations de chômage, les pensions alimentaires pour enfants, et toute autre source de revenu.

**Sources de Revenu**

- Revenu d'emploi - W-2 / 1099
- Revenu d'auto-entreprise, revenus de gains en capital, revenus de dividendes (actions), revenus d'intérêts, revenus de redevances
- Assurance invalidité - SSI/SSDI
- Aide financière aux étudiants
- TANF ou autres prestations en espèces (telles que l'assurance chômage)
- Revenu locatif
- Pension alimentaire pour enfants reçue
- Emplois rémunérés en espèces
- Autre revenu

**À Noter :**

Les familles sont initialement responsables de déterminer si leur revenu est inférieur ou égal aux limites indiquées pour WCCC et la Subvention Best Starts. Après la soumission de la demande de réautorisation, notre équipe examinera la documentation des revenus fournie pour faire la détermination finale du revenu brut total.

**Tableau des limites de revenu brut pour WCCC:**

Si votre revenu est égal ou inférieur à ces montants, vous DEVEZ soumettre une lettre de refus de Working Connections ou une dérogation pour continuer à recevoir la subvention Best Starts.

Taille de la famille	60 % SMI - Limite de revenu mensuel -
2	\$4,094
3	\$5,057
4	\$6,020
5	\$6,984
6	\$7,947
7	\$8,128
8	\$8,308
9	\$8,489
10	\$8,669

**Tableau des limites de revenu brut pour la Subvention Best Starts for Kids:**

Taille de la famille	85 % SMI - Limite de revenu mensuel -	85 % SMI - Limite de revenu annuel -
2	\$5,799	\$69,588
3	\$7,164	\$85,968
4	\$8,529	\$102,348
5	\$9,894	\$118,728
6	\$11,258	\$135,096
7	\$11,514	\$138,168
8	\$11,770	\$141,240
9	\$12,026	\$144,312
10	\$12,282	\$147,384

**Besoin d'Aide ?**

Les familles sont encouragées à contacter l'Équipe d'Accès et de Soutien aux Familles (FAS) pour obtenir du soutien tout au long du processus de réautorisation.

- support@bskchildcare.org
- (206) 208 - 6865

Pour plus d'informations, veuillez visiter notre site web !  
Best Starts for Kids Child Care Subsidy  
<https://www.brightspark.org/bskchildcare/reauthorization-hub>

